



[Accueil](#) > [Données et analyse](#) > [Produits de base énergétiques](#)

> [Pétrole brut et produits pétroliers](#) > [Résumé des exportations de pétrole brut](#)

Résumé des exportations de pétrole brut

i Nous avons apporté des changements de fond à nos résumés de données sur le commerce et les exportations au sujet desquels nous vous invitons à nous faire part de vos commentaires dans le [cadre d'un sondage de deux minutes](#).

Télécharger l'ensemble de données complet – mis à jour en août 2023



Données de la figure du résumé des exportations de pétrole brut [XLSX 118 ko]

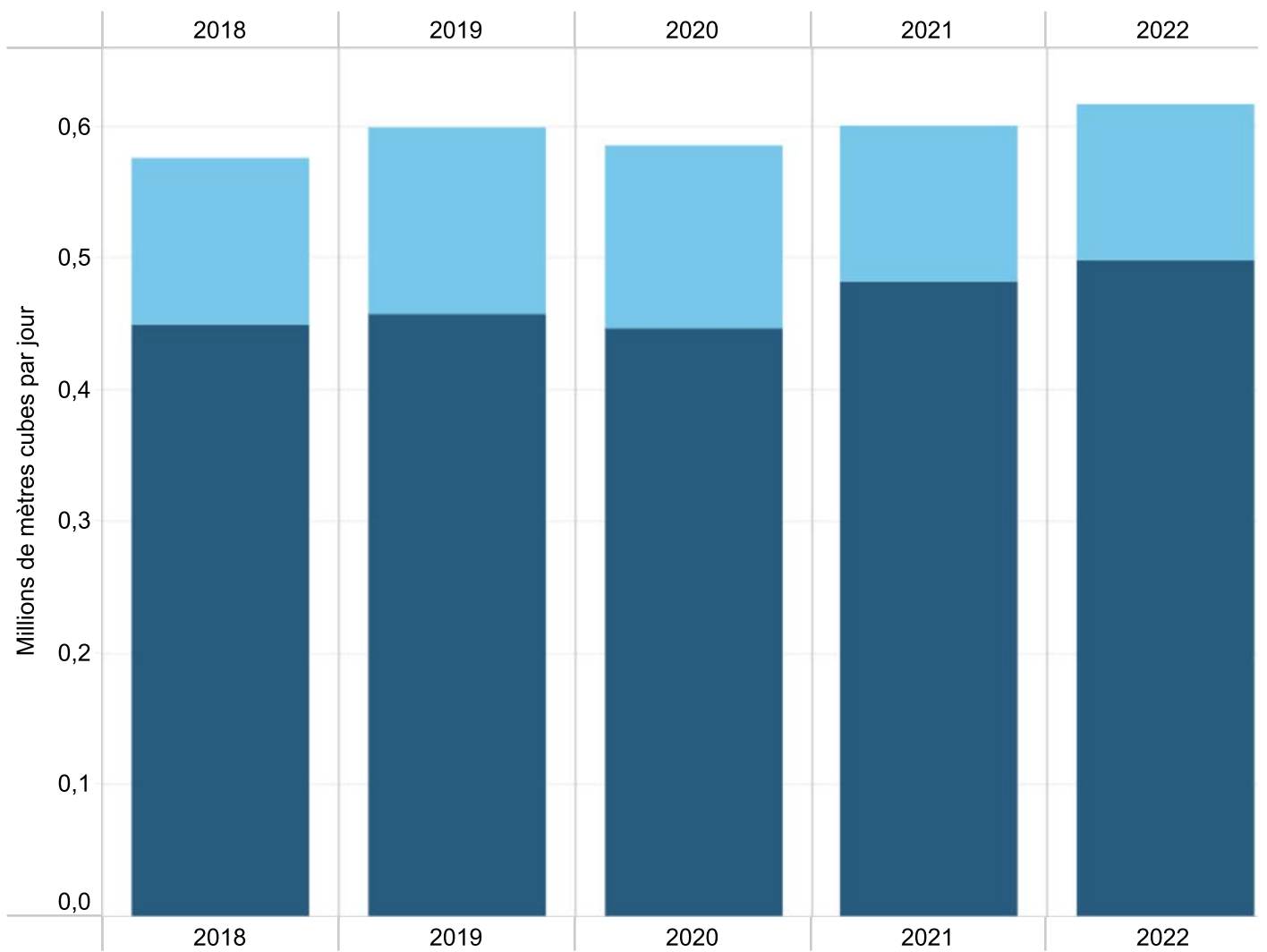
Ces données ont été compilées à partir des rapports mensuels sur les [statistiques pour les produits de base](#) et les [exportations de pétrole brut canadien par chemin de fer](#) de la Régie. Pour obtenir les données les plus récentes sur les volumes des exportations ainsi que les mises à jour et les révisions, veuillez consulter les pages Statistiques pour le produit de base et Exportations de pétrole brut canadien par chemin de fer. Certaines figures ci-dessous, comme les exportations par province, les exportations selon le mode de transport et les prix moyens pondérés à l'exportation, utilisent des données qui ne sont disponibles que dans le fichier de données indiqué fourni.

Sur cette page

- [Volumes des exportations](#)
- [Prix à l'exportation](#)

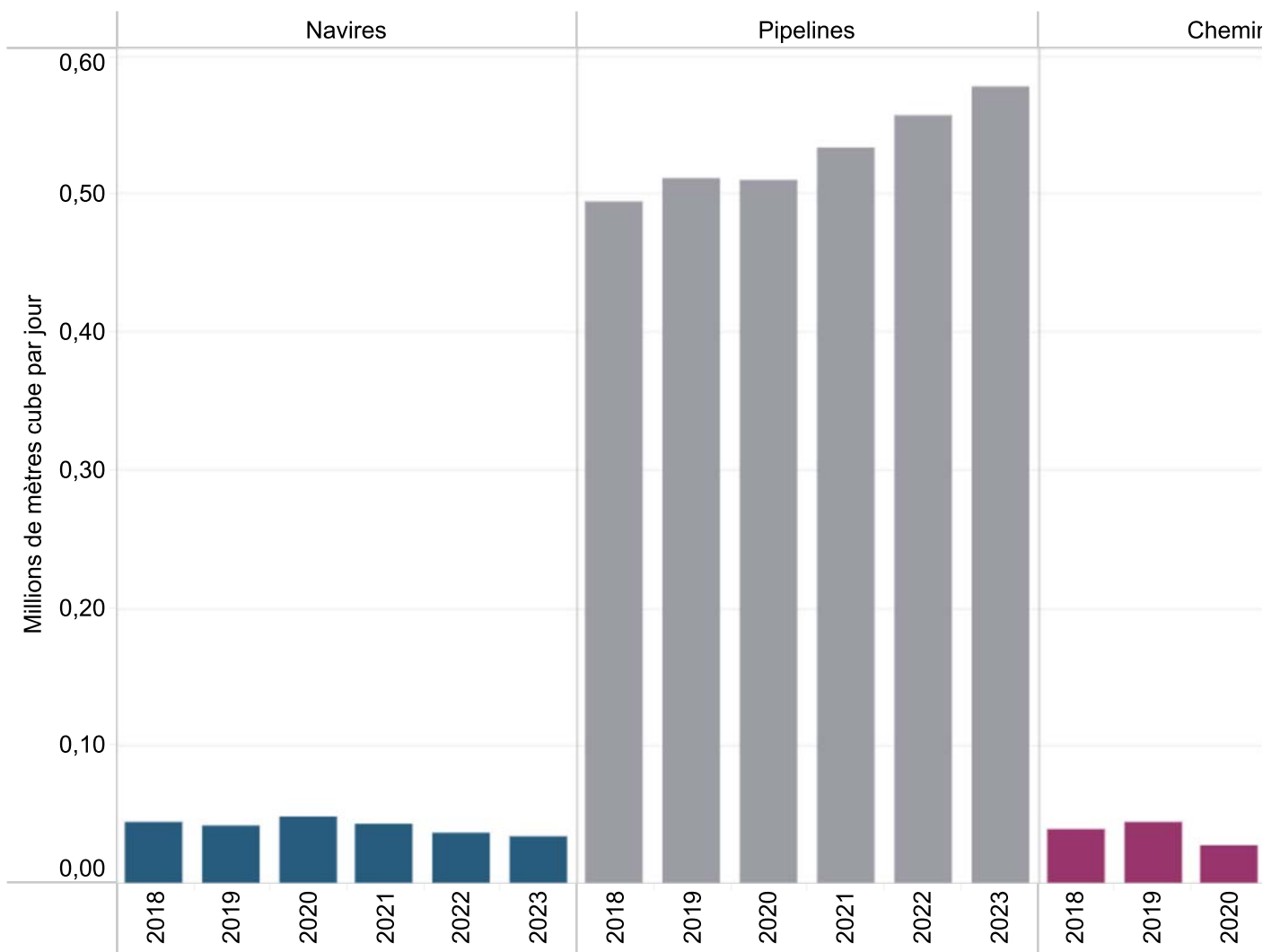
Volumes des exportations

Figure 1 – Exportations de pétrole brut par type



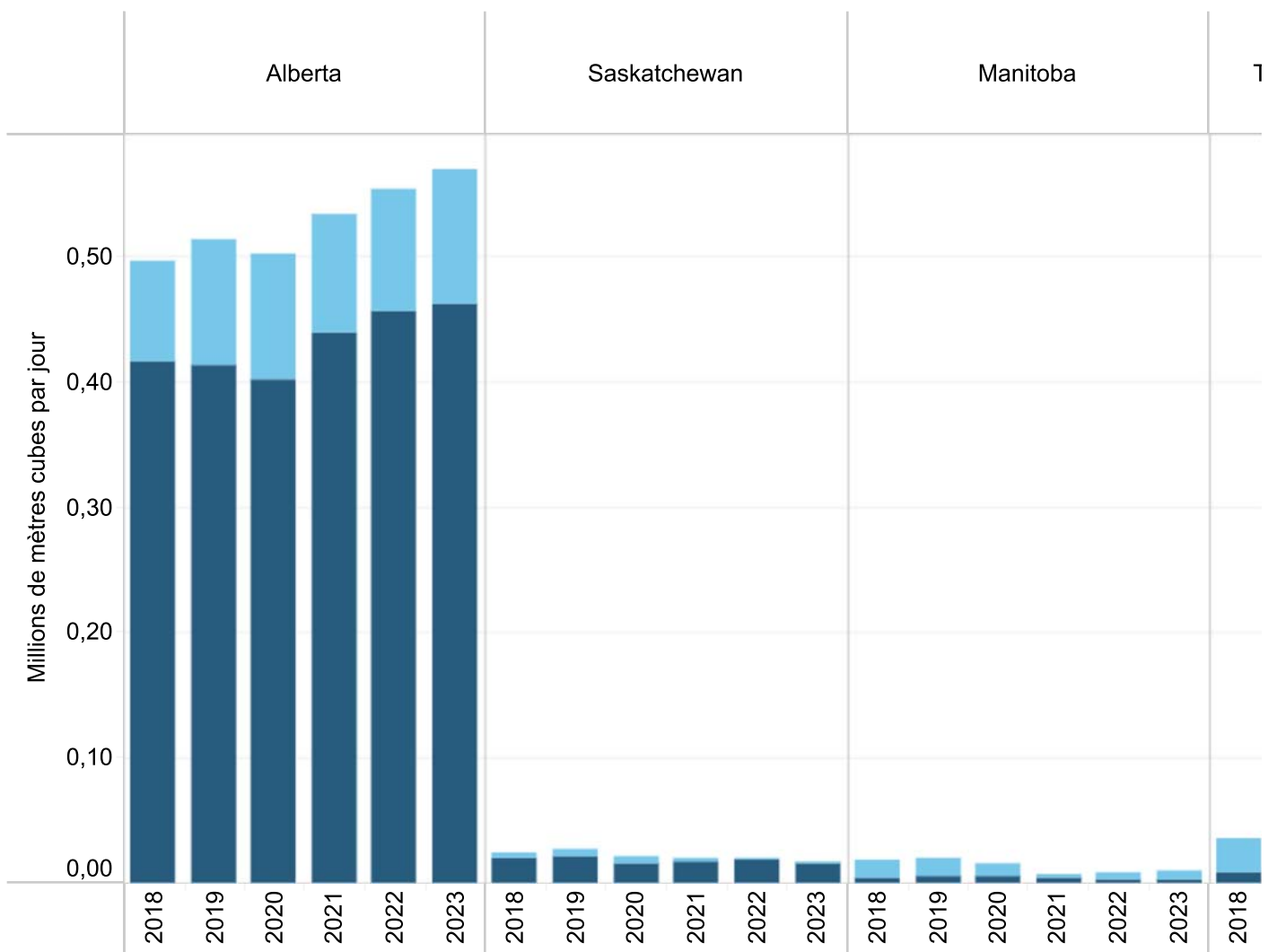
► Source et Description

Figure 2 - Exportations de pétrole brut selon le mode de transport



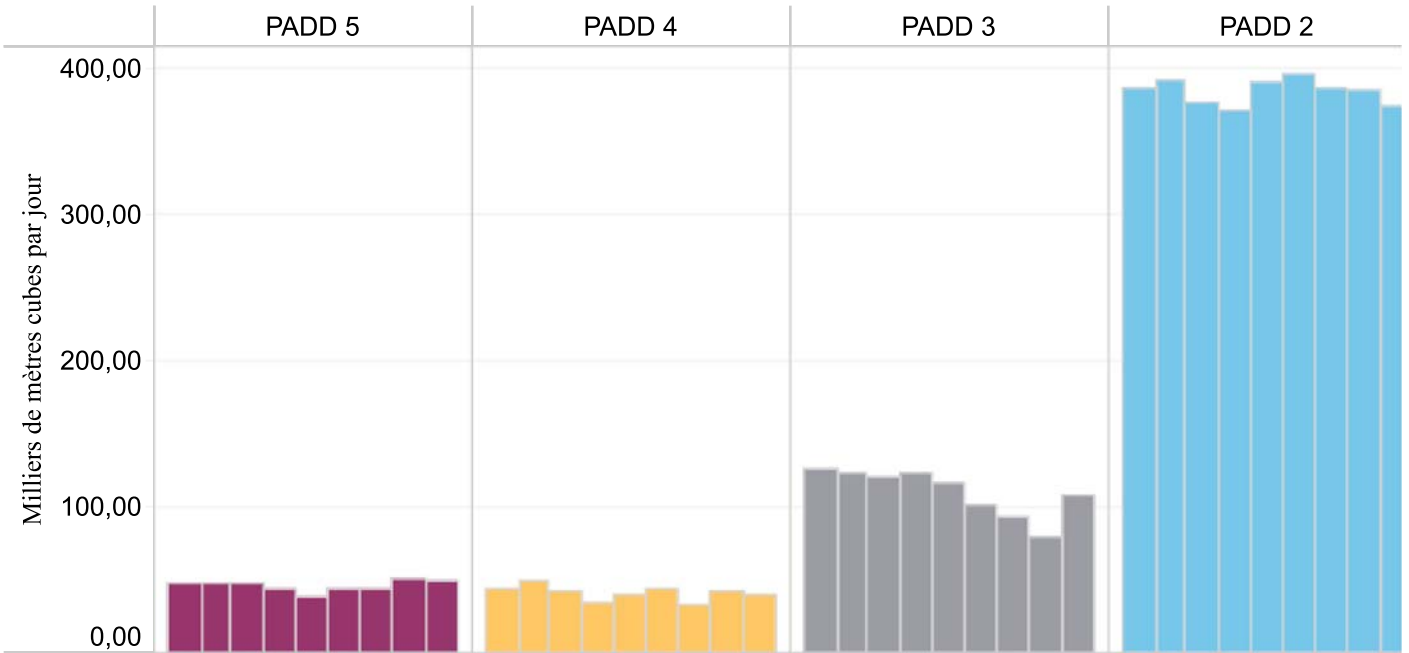
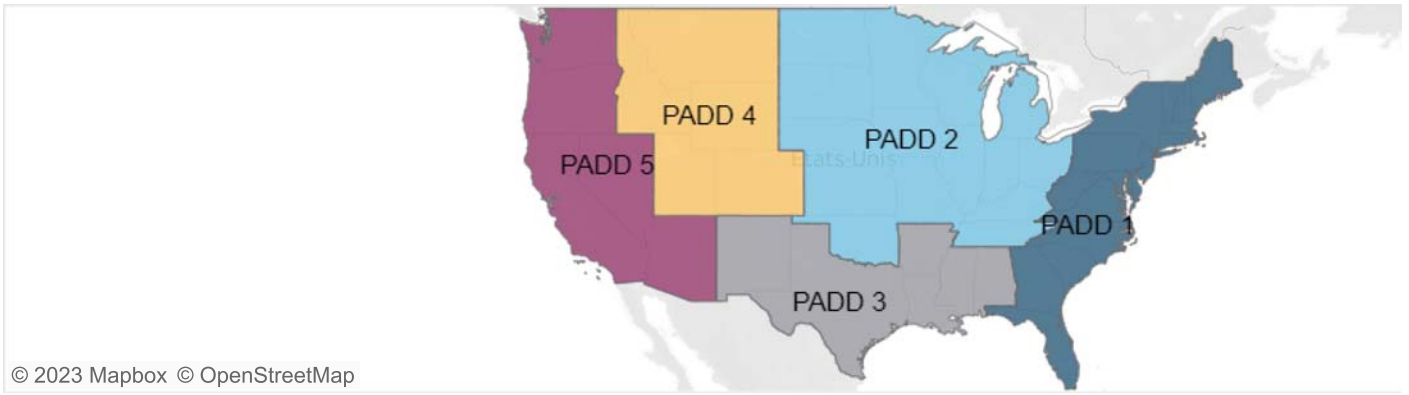
► Source et Description

Figure 3 - Exportations de pétrole brut par type et province



► Source et Description

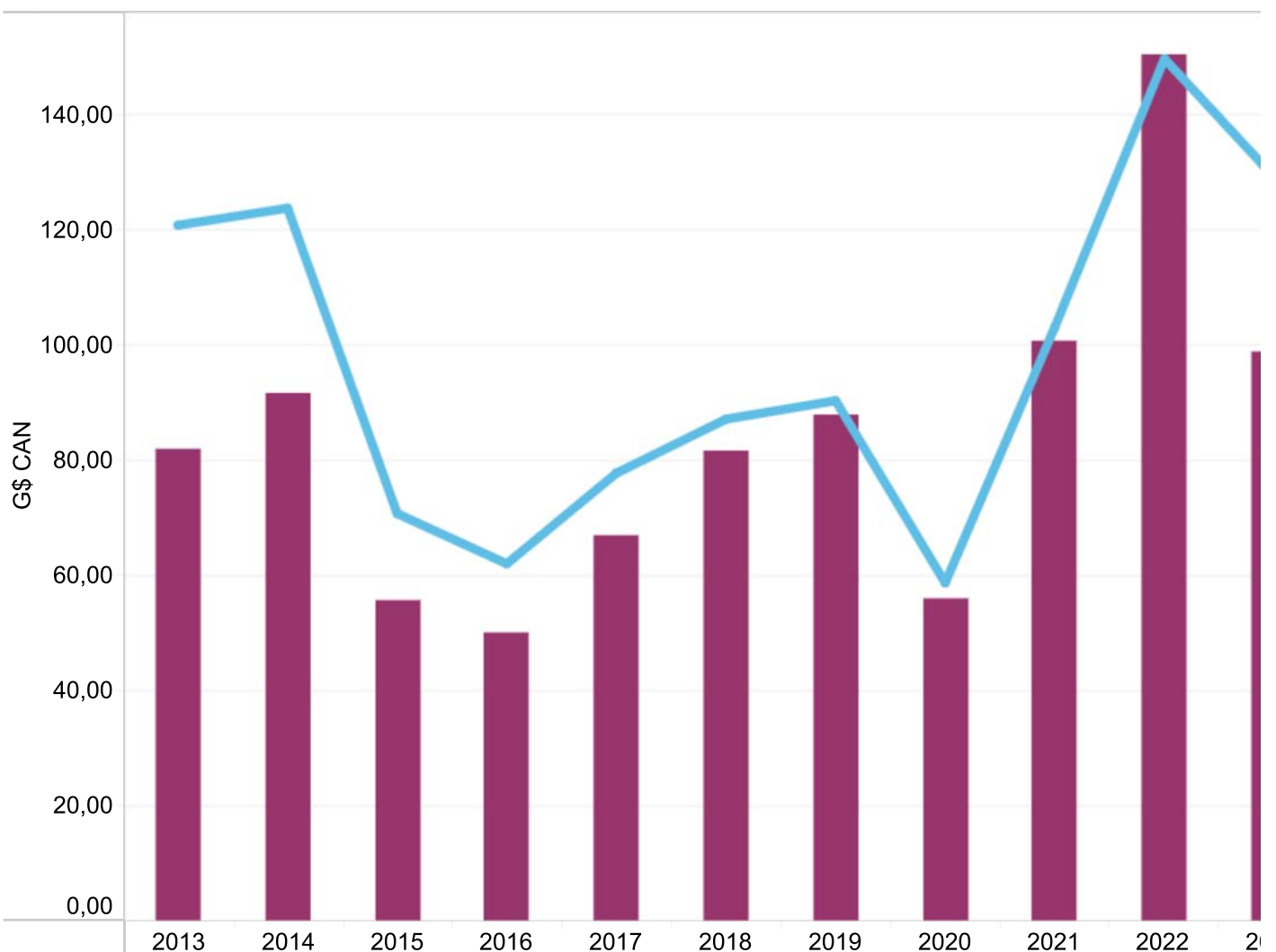
Figure 4 - Exportations de pétrole brut vers des régions aux États-Unis



► Source et Description

Prix à l'exportation

Figure 5 - Valeurs et prix moyens des exportations de pétrole brut



► Source et Description

Notes :

« Pétrole brut lourd », au sens du Règlement de l'Office national de l'énergie concernant le gaz et le pétrole (partie VI de la Loi) (Exportations et importations) « Pétrole brut léger », au sens du Règlement de l'Office national de l'énergie concernant le gaz et le pétrole (partie VI de la Loi) (Exportations et importations)

Les prix indiqués à la figure 5 représentent les valeurs de nombreuses opérations individuelles sur les divers marchés de vente.

Les données complètes ayant servi à produire toutes les figures peuvent être téléchargées à partir du fichier indiqué dans la partie supérieure de la présente page. Pour de plus amples renseignements sur les marchés du pétrole brut, veuillez consulter les données et les publications d'analyse de la Régie.

m^3 = mètre cube

$10^3m^3/j$ = millier de mètres cubes par jour

$10^6m^3/d$ = million de mètres cubes par jour

Mb/j = million de barils par jour

kb/j = millier de barils par jour

b = baril

Pour un complément d'information, écrivez à cts-ssp@cer-rec.gc.ca.

Date de modification :

2023-08-24